

Exova Warringtonfire, Frankfurt
Industriepark Höchst, C369
Frankfurt am Main
D-65926
Germany

T : +49 (0) 69 305 3476
F : +49 (0) 69 305 17071
E : EBH@exova.com
W : www.exova.com



Testing. Advising. Assuring.

Prüfbericht Nr. 2017-1187

**zur Beantragung eines vorgeschriebenen Verwendbarkeitsnachweises
vom 24.02.2017**

Auftraggeber: Verotex Industries BV
Edisonweg 3
5466 AR Veghel, Netherlands

Auftragsdatum: 02.02.2017
Datum der Probenahme: keine offizielle Probenahme durch einen Beauftragten
von Exova Warringtonfire, Frankfurt
Eingang der Proben: 10.02.2017
Datum der Prüfungen: 24.02.2017

Auftrag

Prüfung auf Schwerentflammbarkeit (Baustoffklasse B1) nach DIN 4102-1 (Mai 1998)

Beschreibung / Bezeichnung des Prüfgegenstandes

Stoffmuster bezeichnet als: "XFR - Juniper"

Beschreibung der zugrunde liegenden Prüfverfahren

DIN 4102 Teil 1 (Mai 1998)

Dieser Prüfbericht ersetzt nicht den erforderlichen bauaufsichtlich geforderten Verwendbarkeitsnachweis. Er dient lediglich zu seiner Erstellung.

1. Beschreibung des Probenmaterials

1.1 Angaben des Auftraggebers:

Stoffmuster bezeichnet als: "XFR - Juniper"

Probenbeschreibung:

100% Polyester inherent FR
200 gr/m²

Vorgesehener Einsatzbereich des Produktes: Suitable for curtain, accessories.

1.2 Bei der Probenvorbereitung durch Exova Warringtonfire, Frankfurt festgestellte Werte:

Stoffmuster

Farbe: beige

Dicke: 0,41 mm

Flächengewicht : 153 g/m²

Die Proben wurden vor der Prüfung einer Klimalagerung (23°C / 50 % rel. F.) unterzogen.

2. Versuchsergebnisse
 2.1.1 Brandschachtprüfung nach DIN 4102-1

Probe A: Material in Produktionsrichtung geprüft
 Probe B: Material quer zur Produktionsrichtung geprüft.

Ergebnisse der Brandschachtprüfungen Teil 1						
Zeilen Nr.		Messwerte Probenkörper				
			A	B	C	D
1	<u>Nr. Probenanordnung gemäß DIN 4102 Teil 15, Tabelle 1</u>		1	1		
2	<u>Maximale Flammenhöhe über Probenunterkante</u> Zeitpunkt ¹⁾	cm	30	30		
		min : s	0:05	0:04		
3	<u>Feststellungen an der Probenvorderseite</u> Flammen/Glimmen Zeitpunkt ¹⁾	min : s	0:03	0:03		
4	<u>Durchschmelzen / Durchbrennen</u> Zeitpunkt ¹⁾	min : s	0:05	0:06		
5	<u>Feststellungen an der Probenrückseite</u> Flammen/Glimmen Zeitpunkt ¹⁾ Verfärbungen Zeitpunkt ¹⁾	min : s	nein	nein		
6		min : s	nein	nein		
7	<u>Brennendes Abtropfen</u> Beginn ¹⁾ Umfang vereinzelt abtropfendes Probenmaterial stetig abfallendes Probenmaterial	min : s	nicht erfolgt	nicht erfolgt		
8						
9						
10	<u>Brennend abfallende Probenteile</u> Beginn ¹⁾ vereinzelt abfallende Probenteile stetig abfallendes Probenmaterial	min : s	nicht erfolgt	nicht erfolgt		
11						
12						
13	Dauer des Weiterbrennens auf dem Siebboden(max.)	min : s	nicht erfolgt	nicht erfolgt		
14	<u>Beeinträchtigung der Brennerflamme durch abtropfendes / abfallendes Material</u> Zeitpunkt ¹⁾	min : s	nein	nein		
15	<u>Vorzeitiges Versuchsende</u> Ende des Brandgeschehens an der Probe ¹⁾ Zeitpunkt eines ggf. erfolgten Versuchsabbruchs ¹⁾	min : s	nein	nein		
16		min : s				


¹⁾ Zeitpunkt ab Versuchsbeginn

Ergebnisse der Brandschachtprüfungen Teil 2							
Zeilen Nr.		Messwerte Probenkörper					
			A	B			
17	<u>Nachbrennen nach Versuchsende</u>		--/--	--/--			
18	Dauer	min : s	--/--	--/--			
19	Anzahl der Proben		--/--	--/--			
20	Probenvorderseite		--/--	--/--			
21	Probentrückseite		--/--	--/--			
21	Flammenlänge	cm	--/--	--/--			
22	<u>Nachglimmen nach Versuchsende</u>		nicht erfolgt	nicht erfolgt			
23	Dauer	min . s	--/--	--/--			
24	Anzahl der Proben		--/--	--/--			
25	Ort des Auftretens		--/--	--/--			
26	untere Probenhälfte		--/--	--/--			
27	obere Probenhälfte		--/--	--/--			
28	Probenvorderseite		--/--	--/--			
29	Probentrückseite		--/--	--/--			
28	<u>Rauchdichte</u>						
29	< 400 % x min		12	8			
30	> 440 % x min		--/--	--/--			
30	Diagramm in Anlage Nr.		1	2			
31	<u>Restlängen</u>						
32	Einzelwerte	cm	58 / 68	69 / 60			
33			64 / 64	67 / 64			
32	Mittel der Einzelversuche	cm	63	65			
33	Foto des Probekörpers auf Seite		5	5			
34	<u>Rauchgastemperatur</u>						
35	Maximum des Mittelwertes	°C	115	119			
36	Zeitpunkt ¹⁾	min : s	9:54	9:49			
36	Diagramm in Anlage Nr.		1	2			

¹⁾ Zeitpunkt ab Versuchsbeginn

Bemerkung: Da bei allen durchgeführten Versuchen im Brandschacht, der Mittelwert der Restlängen > 45 cm war konnte auf weitere Versuche verzichtet werden.

2.1.2 Aussehen der Proben nach dem Versuch:



Probe A



Probe B

2.2.1 Normalentflammbarkeitsprüfung nach DIN 4102-1

Versuche mit Kantenbeflammung ohne Hinterlegung
 Flammenangriffspunkt : untere Probenvorderkante
 Kantenbeflammung:

Längsrichtung

Proben-Nr.	1	2	3	4	5
Zeitangaben ab Versuchsbeginn					
Entzündungszeitpunkt [s]	1	1	1	1	1
Erreichen der Messmarke Innerhalb 20 Sekunden	nein	nein	nein	nein	nein
Selbstverlöschen der Flamme[s]	3	3	3	3	3
Max. Flammenhöhe [mm]	30	30	30	30	30
Zeitpunkt [s]	2	2	2	2	2
Ende des Nachbrennens [s]	-	-	-	-	-
Ende des Nachglimmens [s]	-	-	-	-	-
Flammen gelöscht nach [s]	-	-	-	-	-
Rauchentwicklung (Visueller Eindruck)	geringe Rauchentwicklung				
Brennendes Abfallen bis 20 Sekunden	nein	nein	nein	nein	nein
Zeitpunkt [s]	-	-	-	-	-

Bemerkung: keine

Querrichtung

Proben-Nr.	1	2	3	4	5
Zeitangaben ab Versuchsbeginn					
Entzündungszeitpunkt [s]	1	1	1	1	1
Erreichen der Messmarke Innerhalb 20 Sekunden	nein	nein	nein	nein	nein
Selbstverlöschen der Flamme[s]	3	3	3	3	3
Max. Flammenhöhe [mm]	20	20	20	20	20
Zeitpunkt [s]	2	2	2	2	2
Ende des Nachbrennens [s]	-	-	-	-	-
Ende des Nachglimmens [s]	-	-	-	-	-
Flammen gelöscht nach [s]	-	-	-	-	-
Rauchentwicklung (Visueller Eindruck)	geringe Rauchentwicklung				
Brennendes Abfallen bis 20 Sekunden	nein	nein	nein	nein	nein
Zeitpunkt [s]	-	-	-	-	-

Bemerkung: keine

2.2.2 Aussehen der Proben nach den Kleinbrennerversuchen:



Beurteilung

Das in Abschnitt 1 Material genannte Material hat die Anforderungen an die Baustoffklasse B2 nach DIN 4102-1 (Mai 1998) erfüllt.

Die bei den Versuchen ermittelten Ergebnisse zeigen, dass das Material ebenfalls die Anforderungen an die

Baustoffklasse B1

nach DIN 4102-1 (Mai 1998) erfüllt.

Besonderer Hinweis

Das Brandversuchsergebnis gilt nur für das in Abschnitt 1 beschriebene Material, in der geprüften Farbe und Flächengewicht in freihängender Anordnung. Der Abstand zu anderen flächigen Materialien muss ≥ 40 mm sein.

Eine Prüfung nach einer Bewitterung im Freien wurde nicht durchgeführt.

Im Verbund mit anderen Materialien (z.B. Beschichtungen, Hinterlegungen) kann das Brandverhalten ungünstig beeinflusst werden, so dass die o.a. Klassifizierung nicht mehr gültig ist. Das Brandverhalten des Materials im Verbund mit anderen Materialien ist nach DIN 4102-1 gesondert nachzuweisen.

Dieser Prüfbericht ersetzt nicht den erforderlichen bauaufsichtlich geforderten Verwendbarkeitsnachweis. Es dient lediglich zu seiner Erstellung.

Frankfurt, den 24.02.2017



H. Anders
Verantwortlicher Prüfer

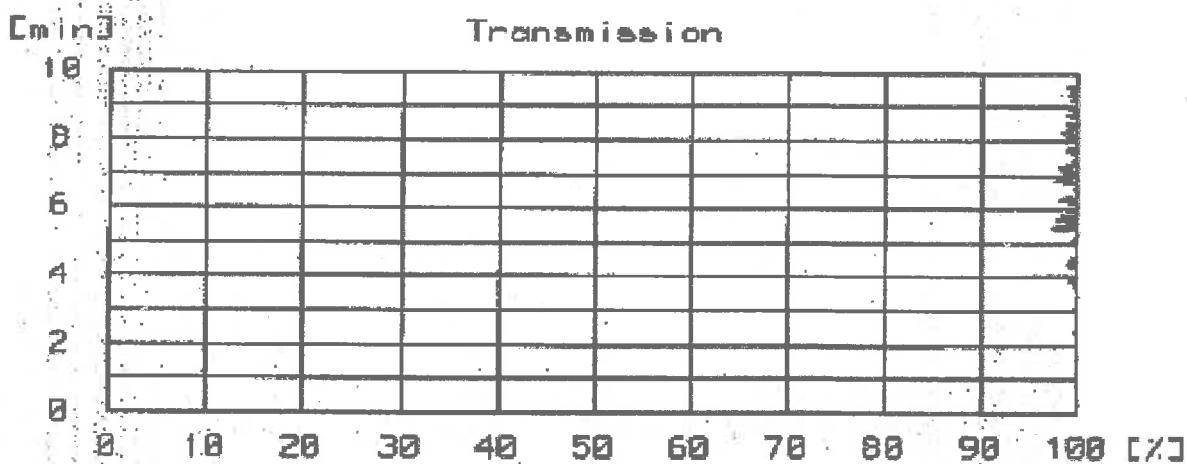
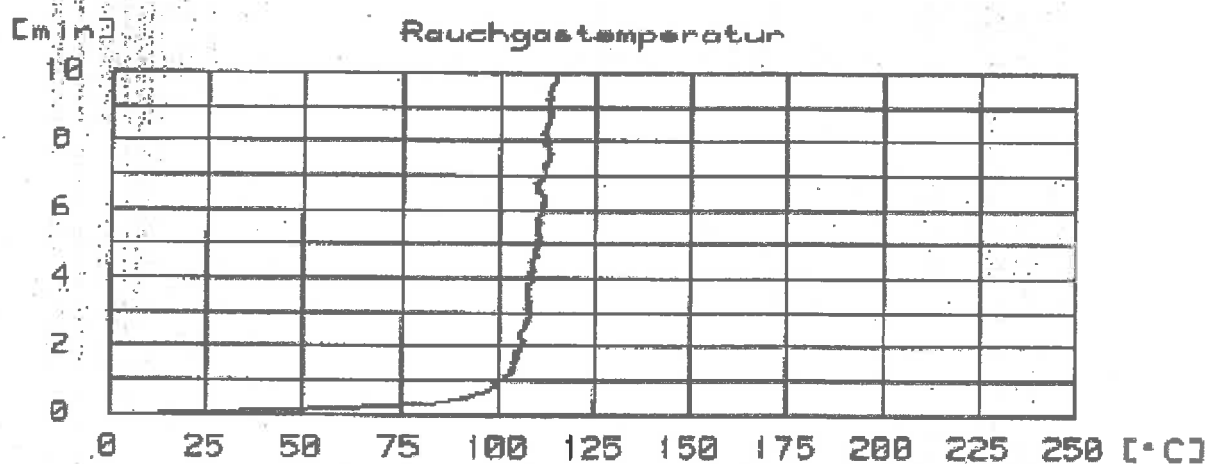


Dipl.-Ing. T. Zachäus
Laborleiter

Die Gültigkeit dieses Prüfberichtes endet am 23.02.2022.

Die Prüfergebnisse beziehen sich nur auf das Verhalten der Proben unter den speziellen Prüfbedingungen bei der Prüfung; sie sind nicht als einziges Kriterium zur Bewertung der potentiellen Brandgefahr des Produktes im Anwendungsfall zu verstehen. Prüfberichte dürfen ohne Zustimmung von Exova Warringtonfire, Frankfurt nur nach Form und Inhalt unverändert veröffentlicht oder vervielfältigt werden. Die gekürzte Wiedergabe eines Prüfberichtes ist nur mit Zustimmung von Exova Warringtonfire, Frankfurt zulässig. Dieser Prüfbericht umfasst 8 Seiten und 2 Anlagen.

Probekörper A:



Probekörper B:

